

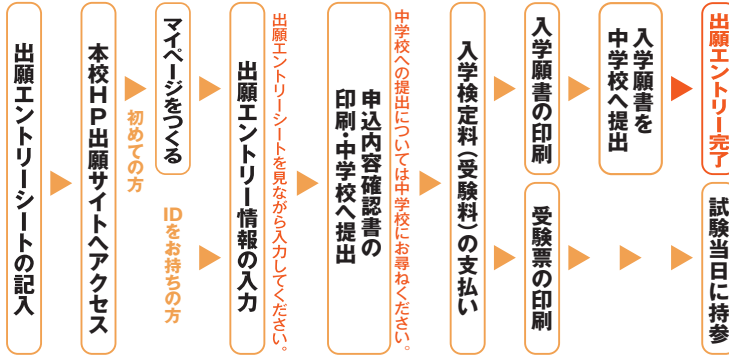


就実高等学校

令和6年度入試 出願エントリーの手引き

※この手引きでは、在籍する中学校、義務教育学校(後期課程)、もしくは中等教育学校(前期課程)を「中学校」と表記しています。

出願エントリーの流れ



出願エントリー期間

選抜1期 令和5年12月 1日(金)～令和6年1月 9日(火)

選抜2期 令和6年 1月29日(月)～令和6年2月 7日(水)

出願期間

選抜1期 令和6年1月12日(金)～令和6年1月16日(火)

選抜2期 令和6年2月 9日(金)～令和6年2月14日(水)

準備していただくもの

- 就実高等学校の出願エントリーシート(記入したもの) ※本校のホームページからもダウンロード可能です。
- インターネットに接続されたパソコン、スマートフォン、タブレットなど ※自宅にない場合は、p.8のQ&Aをご覧ください。
- プリンター ※自宅にない場合は、p.8のQ&Aをご覧ください。
- メールアドレス(ログインID登録) ※はじめてログインID登録をされる方のみ ※迷惑メール対策をされている場合は、「e-shiharai.net」の受信を許可してください。
- パスワード(半角英数字8～16字) ※必ずメモを取り保管してください。
- 入学検定料(受験料)+事務手数料
- クレジットカード ※入学検定料(受験料)をクレジットカードでお支払いの方のみ

※画面イメージはパソコン画面でのイメージです。スマートフォンでの画面では一部見え方が異なります。

手順1 ユーザID登録をする

※ユーザID登録がお済みの方は、**手順2**に進んでください。

①本校ホームページから、出願エントリーサイトにアクセスします。



出願エントリーサイトに直接アクセスはこちら

②はじめて手続きされる方は、**はじめての方はこちら**をクリックし、マイページを作成してください。



わからない事があったらここをチェック!

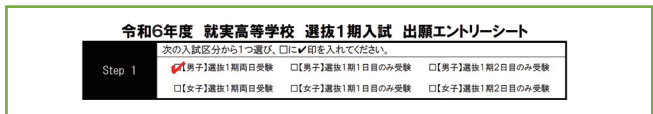
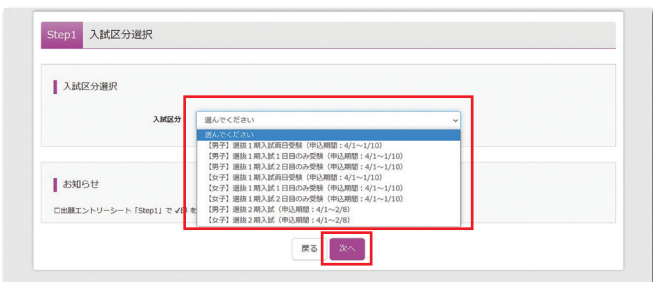
手順2

出願エントリー情報入力

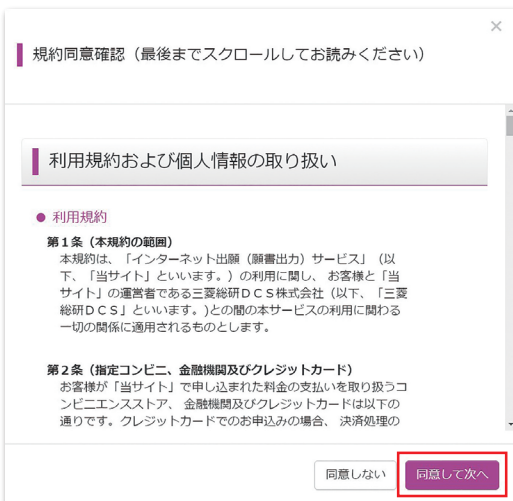
- ①メールアドレス、パスワードを入力してログイン後、「志願者を選択」と下の画面になりますので、**新規申込手続きへ**をクリックします。



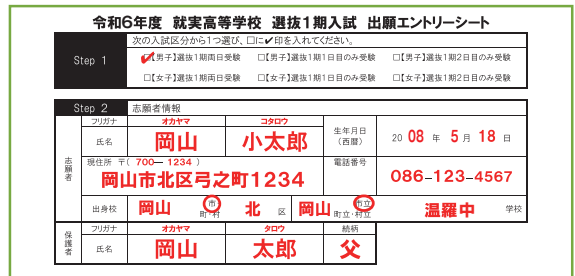
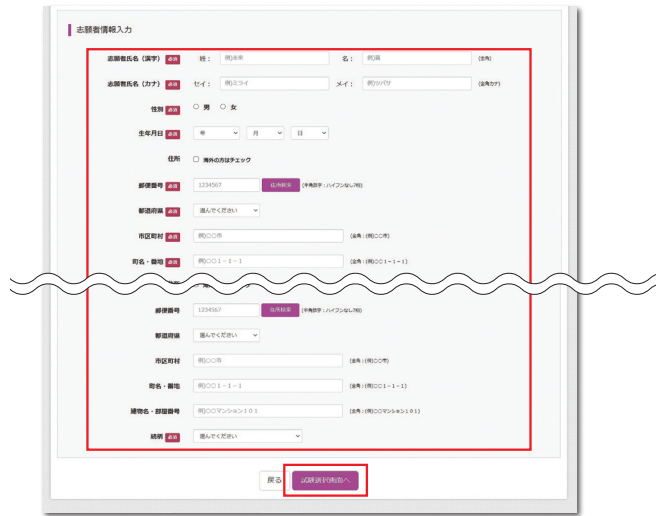
- ②出願エントリーシートStep1で選択した入試区分と同じ入試区分を選択し、**次へ**をクリックします。



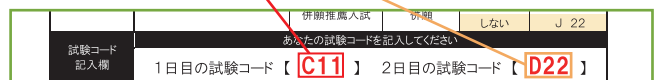
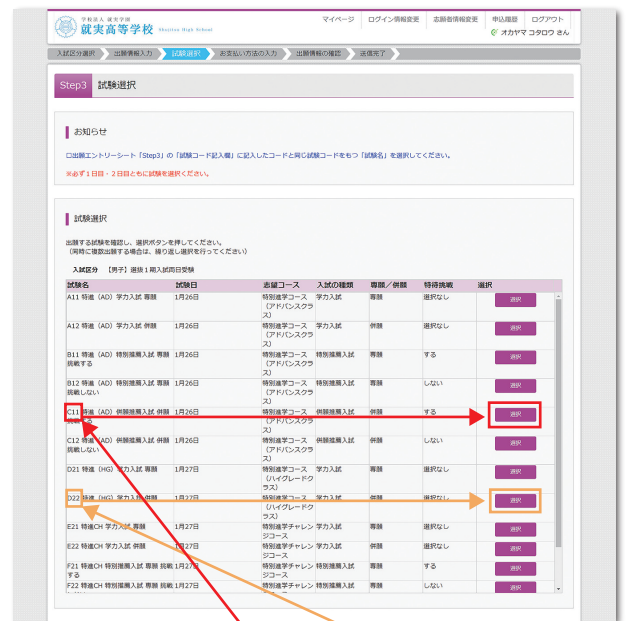
- ③規約同意確認の画面が表示されるので、最後までスクロールして確認し、**同意して次へ**をクリックします。



- ④出願エントリーシートStep2を見ながら**必須**はすべて入力あるいは**選択し**、**試験選択画面へ**をクリックします。



- ⑤出願エントリーシートに記入した試験コードと一致する試験の**選択**をクリックします。



出願エントリーシート

⑥ 出願エントリー情報の確認のため、**保存して中断する** をクリックします。

※「お支払い画面へ」は進まず「**申込内容確認書**」の印刷を続けて行います。

⑦ **マイページへ** をクリックします。

手順3 申込内容確認書の印刷

① **申込確認** をクリックします。

② 申込内容を確認し、間違いがなければ画面一番下の

申込内容確認書 をクリックします。

※訂正する場合は「戻る」をクリックし、申込履歴ページの「続きから」をクリックしてください。

③ 「**申込内容確認書**」(PDF形式) がダウンロードされますので印刷します。

※申込内容確認書の提出については、中学校の先生の指示にしたがってください。

申込内容確認書	
就実高等学校	
出願申込番号	231000002
入金状況	-
試験日	試験名
1月29日(木)	C11 特進 (AD) 併願推薦入試 併願 後継する
1月29日(金)	D22 特進 (HG) 学力入試 併願
志願者氏名 (漢字)	岡山 小太郎
志願者氏名 (カナ)	オカヤマ コタロウ
性別	男
生年月日	2008年5月18日
郵便番号	7001234
都道府県	岡山県
市区町村	岡山市北区
町名・番地	岡山市北区反弓之町1234
建物名・部屋番号	
電話番号	006-123-4567
出身校	その他 (下欄に学校名を入力してください)
その他	岡山市立道隆中学校
保護者氏名 (漢字)	岡山 太郎
保護者氏名 (カナ)	オカヤマ タロウ
郵便番号	
都道府県	
市区町村	
町名・番地	
建物名・部屋番号	
性別	父

1 / 1

コンビニエンスストアでの印刷方法について p.8を確認してください。

ご注意

ここまでの内容を入力した方は、「ログアウト」してください。次の手順4に進むには、**中学校の先生の指示にしたがってください。**

手順4

入学検定料(受験料)のお支払い

※中学校の先生と相談し、本校への出願が決定後、以下の操作を行ってください。

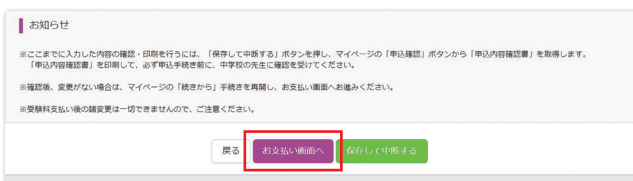
①メールアドレス、パスワードを入力してログイン後、「志願者を選択」すると下の画面になりますので、**続きから**をクリックします。



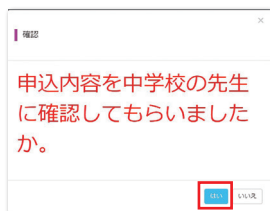
②入力画面の一番下にある**試験選択画面へ**をクリックします。



③試験選択画面の一番下にある**お支払い画面へ**をクリックします。



④画面の一番下にある**はい**をクリックします。



⑤「お支払い方法」を選択し、**確認画面へ**をクリックします。

※事務手数料は志願者の負担となります。



⑥内容をすべて確認し、**上記内容で申込み**をクリックします。

※これ以降はマイページからの変更が出来なくなりますので、十分ご確認ください。



⑦「送信完了」になり、登録されたメールアドレスに「**申込受付完了、および受験料・検定料お支払完了のお知らせ**」メールが届きます。

※クレジットカードで支払う場合は「お支払完了」メールが届きます。

⑧【コンビニ・ペイジー支払いの場合】

入学検定料(受験料)の支払い後、「**お支払完了**」メールが届きます。



入学検定料(受験料)のお支払い方法

コンビニエンスストア

コンビニでのお支払い手順

セブンイレブン (店頭レジ)	ローソン・ミニストップ (Loppi)	ファミリーマート (Famiポート)
レジ窓口で支払いができます。 「インターネット支払い」と店員に伝え、プリントアウトした【払込票】を渡すか、【払込票番号】を伝えお支払いください。 ※プリントしなかった場合は、番号を伝えるのみでOKです。 マルチコピー機は使用しません。	支払い手順の詳細はQRからアクセスしてご確認ください。 	支払い手順の詳細はQRからアクセスしてご確認ください。 

ペイジー対応金融ATM



ペイジー対応金融機関ATMでお支払いができます。
(ペイジーマークが貼ってあるATMでご利用いただけます。)

▼ご利用いただける金融機関

ゆうちょ銀行・みずほ銀行・三井住友銀行・りそな銀行・埼玉りそな銀行・千葉銀行・三菱UFJ銀行・横浜銀行・関西みらい銀行・広島銀行・福岡銀行・十八親和銀行・東和銀行・熊本銀行・京葉銀行・南都銀行・足利銀行・七十七銀行・群馬銀行

クレジットカードによるオンライン決済

クレジットカード番号など必要な情報入力し、決済を完了します。
クレジットカードによるオンライン決済にて、24時間、受験料のお支払いが可能です。



手順5 入学願書・受験票の印刷と提出

- ① 入学検定料(受験料)の支払いが完了すると、マイページの「申込履歴」の右端に **受験票** ボタンが表示されるので、クリックします。

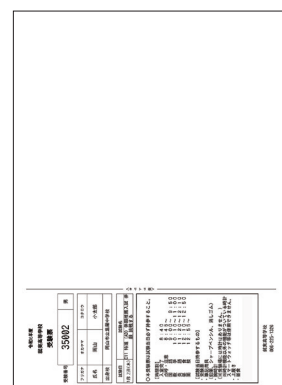


- ② 「**受験票**」表示 をクリックします。



- ③ 「**入学願書**」と「**受験票**」がダウンロードされるので印刷し、「**入学願書**」を中学校へ提出します。

※A4サイズ・白色用紙に印刷してください。
受験票の提出については、中学校の先生の指示にしたがってください。



入学願書

受験票

以上で**出願エントリー**は完了です。

「申込内容確認書」または「受験票」を印刷する方法

1 家庭用プリンタで印刷する

Wi-Fi接続や通信でのデータ送信が可能な場合、お持ちのプリンタで印刷できます。設定方法については、プリンタの取扱説明書をご確認ください。

2 コンビニエンスストアで印刷する

- ①マイページの「申込履歴」の右側の**受験票**ボタンをクリックすると、ダウンロード画面が出てきます。
- ②画面の左下にある「**コンビニエンスストアでプリントする方はこちら**」をクリックします。
- ③プリント予約画面の「**受験票の予約へ**」をクリックします。
- ④店舗選択画面で印刷する**コンビニ**を選択し、「**次へ**」ボタンをクリックします。
- ⑤利用規約を確認し、「**同意する**」に**チェック**してから「**プリント予約をする**」をクリックします。
- ⑥予約完了画面の「**プリント予約番号**」を控えて、予約したコンビニ店舗の端末に入力・印刷します。



出願エントリー Q&A

Q 登録するメールアドレスは保護者のアドレスですか？

A. 登録がまだの方は保護者のアドレスをおすすめしますが、すでに登録をされている方は、そのメールアドレスをご使用ください。なお、入学検定料(受験料)のお支払い完了メールが登録したメールアドレスに届きます。

Q ログインID(ユーザID)を忘れてログインできません。どうすればよいですか？

A. オープンスクールの申込をされた場合、申込完了メールが届いているので、そのメールをお探しください。新規登録することもできますが、1期入試と2期入試とでログインID(ユーザID)が異なる場合には中学校の先生に連絡してください。

Q インターネット環境がない場合は、どうすればよいですか？

A. 出願エントリー期間の平日(9時~16時)に本校の専用ブースで出願手続きをすることができます。希望される場合は、事前に電話にてご連絡ください。
【連絡先】086-225-1326 新谷

Q 自宅にプリンタがないのですが、どうすればよいですか？

A. お近くのコンビニエンスストアで印刷できます(p.8)が、出願エントリー期間の平日(9時~16時)に本校の専用ブースで印刷することも可能です。希望される場合は事前に電話にてご連絡ください。
【連絡先】086-225-1326 新谷

Q 入力内容に誤りがあった場合、どうすればよいですか？

A. 入学検定料(受験料)お支払い前の場合、マイページから修正できます。しかし、お支払い後の場合はマイページからは修正することはできませんので、中学校の先生に連絡してください。ただし、本校が願書を受理した後での修正や訂正はできません。

Q 出願エントリーシステム・操作に関して分からないことがある場合、どうすればよいですか？

A. 以下のサポートセンターにて、24時間受け付けます。
miraicompass(ミライコンパス) サポートセンター(三菱総研DCS株式会社)
TEL:0120-907-867(24時間受付)
03-5877-5952(24時間受付)